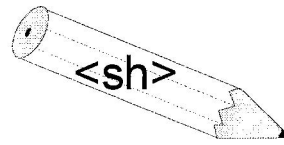



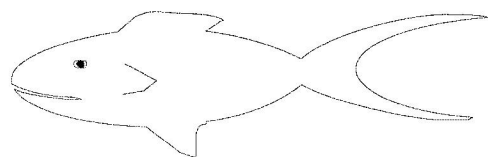
KAPITEL 8

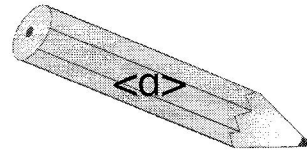

Praxisteil



Im Englischen schreibst du für den Laut [ʃ] die Buchstabenfolge <sh> wie in <shop>.

__e	sie (3. Pers. Singular)
__irt	Hemd
__oe	Schuh
__op	Laden
__ort	kurz
(to) __ow	zeigen
(to) wa__	waschen
fi__	Fisch
(to) pu__	schieben
Engli__	Englisch

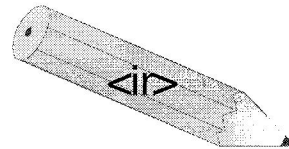
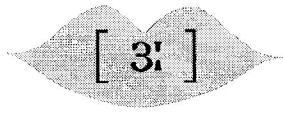




In den folgenden Wörtern sprichst du [æ] und schreibst <a>. Achte darauf, das [æ] offener zu sprechen als ein deutsches e und setze ein!


c_t	Katze
_nd	und
bl_ck	schwarz
d_d	Papa
h_s	hat
(to) h_ve	haben
m_n	Mann
th_t	das, jenes
_t	in, an, bei
b_g	Tasche

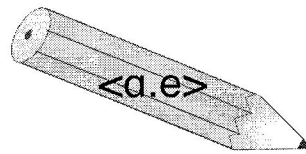




Den Langvokal [ɜ:] schreibst du in den folgenden Wörtern <ir> wie in <girl>. Setze ein!


g__l	Mädchen
sh__t	Hemd
b__d	Vogel
d__t, d__ty	Schmutz, schmutzig
b__th	Geburt
sk__t	Rock
c__cus	Zirkus
f__rst	erste (-r,-s)
f__m	fest, Firma
c__cle	Kreis



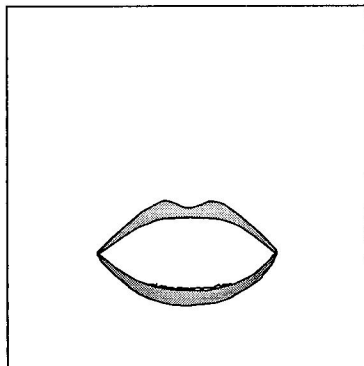
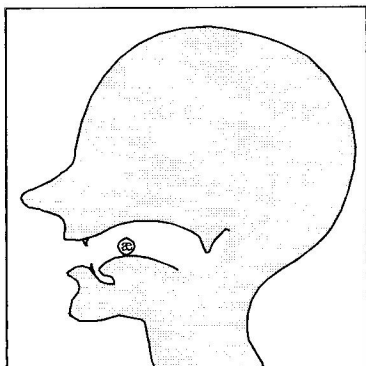


In den folgenden Wörtern zeigt eine stummes <e> die Aussprache des <a> an, die seinem Namen im englischen Alphabet, seinem Buchstabennamen, entspricht. Zwischen <a> und <e> steht ein Konsonant (Mitlaut). Sprich [eɪ] und setze die fehlenden Buchstaben ein!

c__k__	Kuchen
(to) n__m__	Name, nennen
l__k__	See
(to) m__k__	machen
l__t__	spät
p__g__	Seite
(to) s__v__	retten; sparen
g__m__	Spiel
(to) t__k__	nehmen
pl__t__	Teller




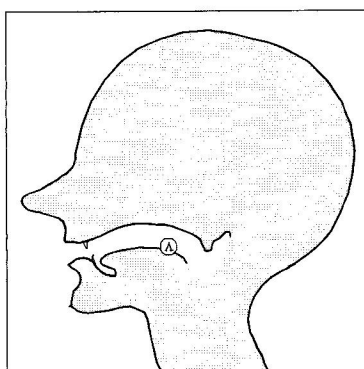
[æ]



Beim [æ] ist der Mund sehr weit geöffnet. Die Zunge liegt tief und vorn im Mundraum.

Beispielwörter: cat, happy, man

[ʌ]



Der Mund ist weit geöffnet. Die Zunge liegt tief in der Mitte des Mundraumes.

Beispielwörter: up, money